

30.10.2020

Áhrif innleiðingar deilibíla á ferðavenjur og bílaeign

Rannsóknarverkefni

Daði Baldur Ottósson
Samgönguverkfræðingur

Áhrif á ferðavenjur

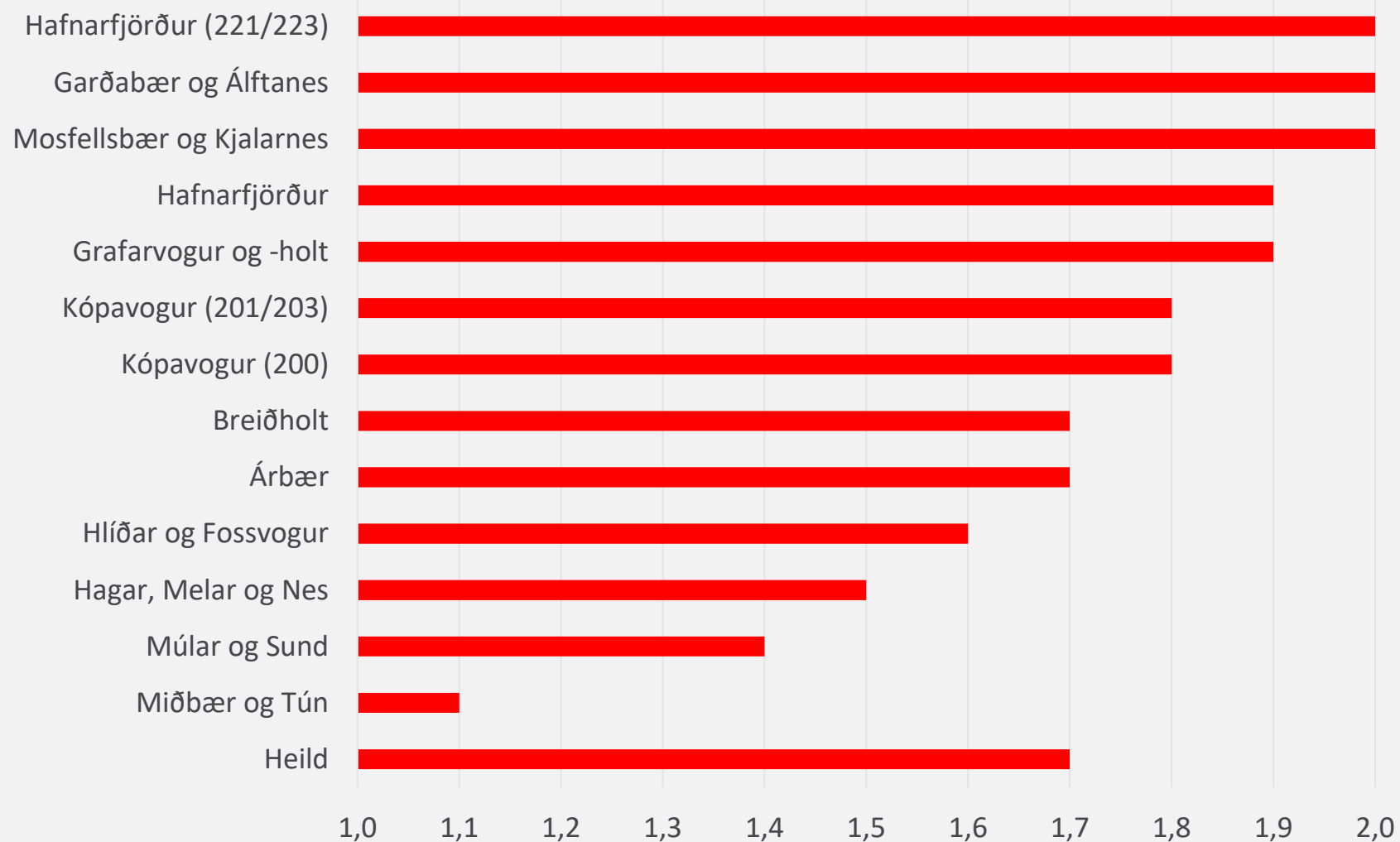
Áhrifaþættir

- Sá þáttur sem dregur einna mest úr líkum þess að fólk noti almenningsamgöngur og aðra vistvæna ferðamáta er **einkabílaeign**
 - Áhrif á næstum alla þætti þess hvernig við ferðumst daglega.
- Engin ein lausn til að hvetja til vistvænni ferðamáta
 - Öflugar almenningsamgöngur
 - Góðir innviðir fyrir hjólandi og gangandi
 - Framboð af öðrum fararmátum
 - Deilibílar
 - Deilihjól- og rafskútur
 - Samgöngumiðað skipulag
 - Samgöngustefnur

Einkabílaeign á höfuðborgarsvæðinu



Fjöldi bíla á heimili

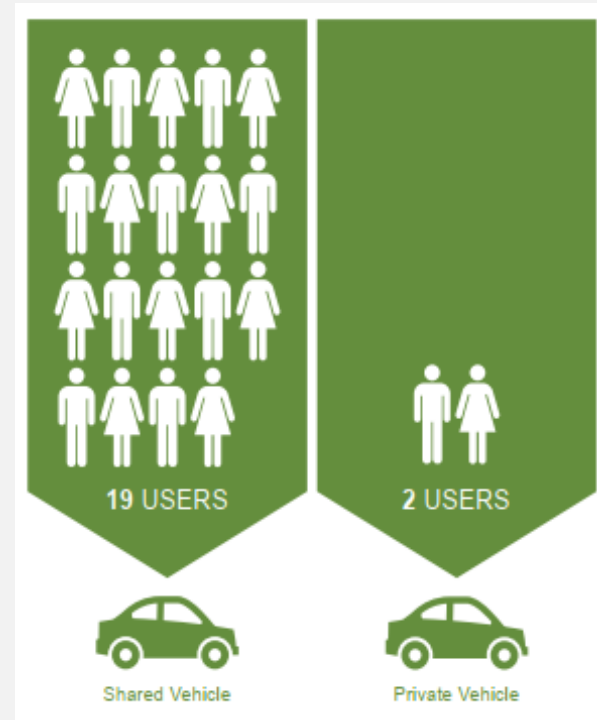


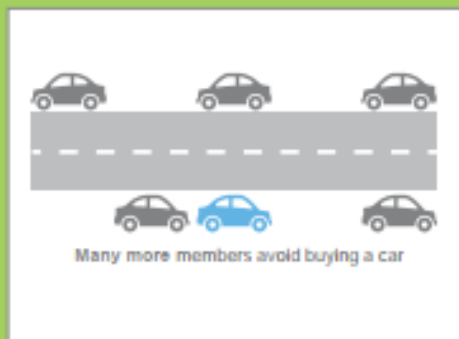
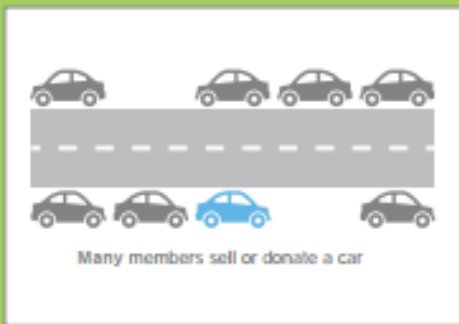
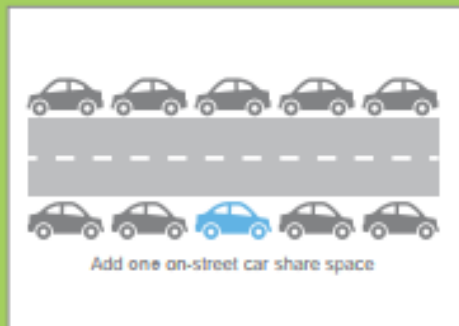


Af hverju deilibílar?

Hvað er deilibíll?

- Tvö kerfi deilibíla
 - ein-ferða (e. one-way) deilibílar
 - tveggja-ferða (e. two way) deilibílar
- *Tveggja-ferða deilibílar*
 - Eiga sitt „heima“ bílastæði – ferð byrjar og endar þar, líkt og einkabílar
 - Deilibílar dreifðir um borgina
 - Geta verið fjölbreytt ökutæki
- *Eins-ferða deilibílar*
 - Bíll sóttur á einum stað, skilað á öðrum
 - Bílar dreifðir víðsvegar um á afmörkuðu svæði
 - Sambærilegt og leigubílar, farveitur, deiliörflæði





Af hverju deilibílar?

Áhrif deilibíla á ferðavenju og einkabílaeign

- Mikilvægur liður í að auðvelda íbúum að lifa án einkabílsins (eða draga úr þörf fyrir fleiri en einn bíl á heimili)
- Einn deilibíll getur komið í stað 5 til 15 einkabíla
- Dregið úr akstri
- Aðrir ávinningar
 - Minnka umferðartafir
 - Fækkar bílum
 - Stuðla að sparnaði
 - Minni útblástur
 - Betri landnýting
 - Eykur ferðafrelsi (t.d. fyrir efnaminni einstaklinga og fjölskyldur)
 - Vistvænni ferðavenjur



Áhrif innleiðingar deilibíla á ferðavenjur

Tilgangur rannsóknar

- Meta áhrif sem deilibílaþjónusta hefur á ferðavenjur og bílaeign íbúa á höfuðborgarsvæðinu.
- Engar rannsóknir og/eða ferðavenjukannanir héraendis hafa skoðað sérstaklega hvernig áhrif deilibílaþjónustu eru á ferðavenjur og bílaeign á höfuðborgarsvæðinu.

Zipcar

Deilibílaþjónusta


- Starfrækt á Íslandi frá hausti 2017
- Zipcar fylgt nemakortum og samgöngukortum Strætó frá hausti 2018
- Um 12 deilibílastæði í dag í Reykjavík, 1 stæði í Kópavogi



**Nemakort Strætó
er nú með**



**Strætó kemur þér í skólann.
Zipcar kemur þér í skreppið.**



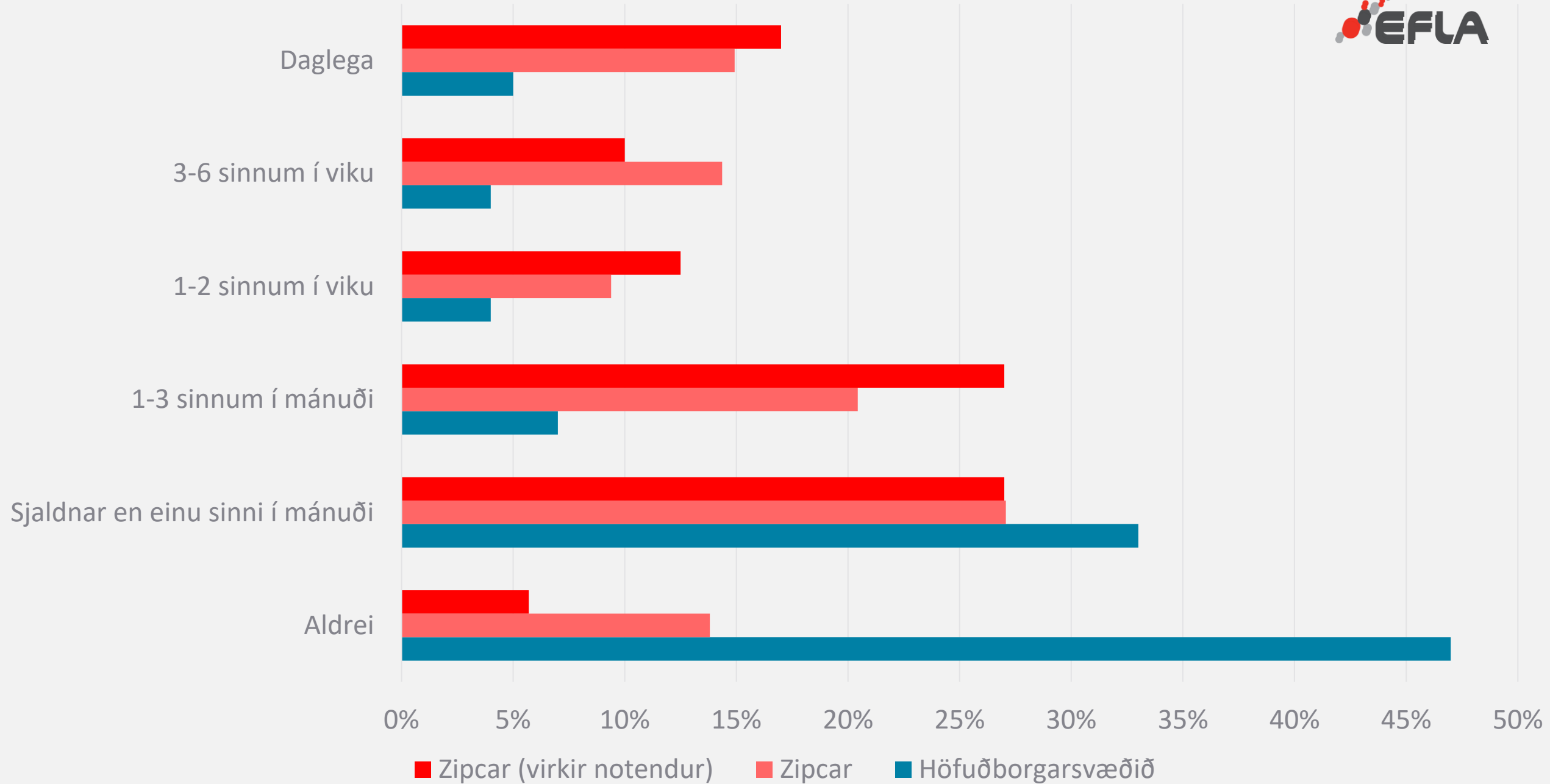
Framkvæmd verkefni

- Framkvæmd var viðhorfskönnun meðal meðlima deilíbílþjónstunnar Zipcar í september 2020 til að svara hvort og með hvaða hætti aðgengi að deilíbílum hefur áhrif ferðavenjur og bílaeign.
- Svarendur áttu kost á klukkustundar aksturs inneign með því að svara könnuninni
- Um 1000 meðlimir í dag og 181 svöruðu könnun, þar af 88 sem höfðu notað þjónustuna
- Könnun samanstóð af 45 spurningum
 - Fyrsti hluti: Ferðavenjur og bílaeign (8 spurningar)
 - Annar hluti: Um notkun deilíbíla, viðhorf og áhrif (25 spurningar)
 - Þriðji hluti: Bakgrunnsbreytur (12 spurningar)

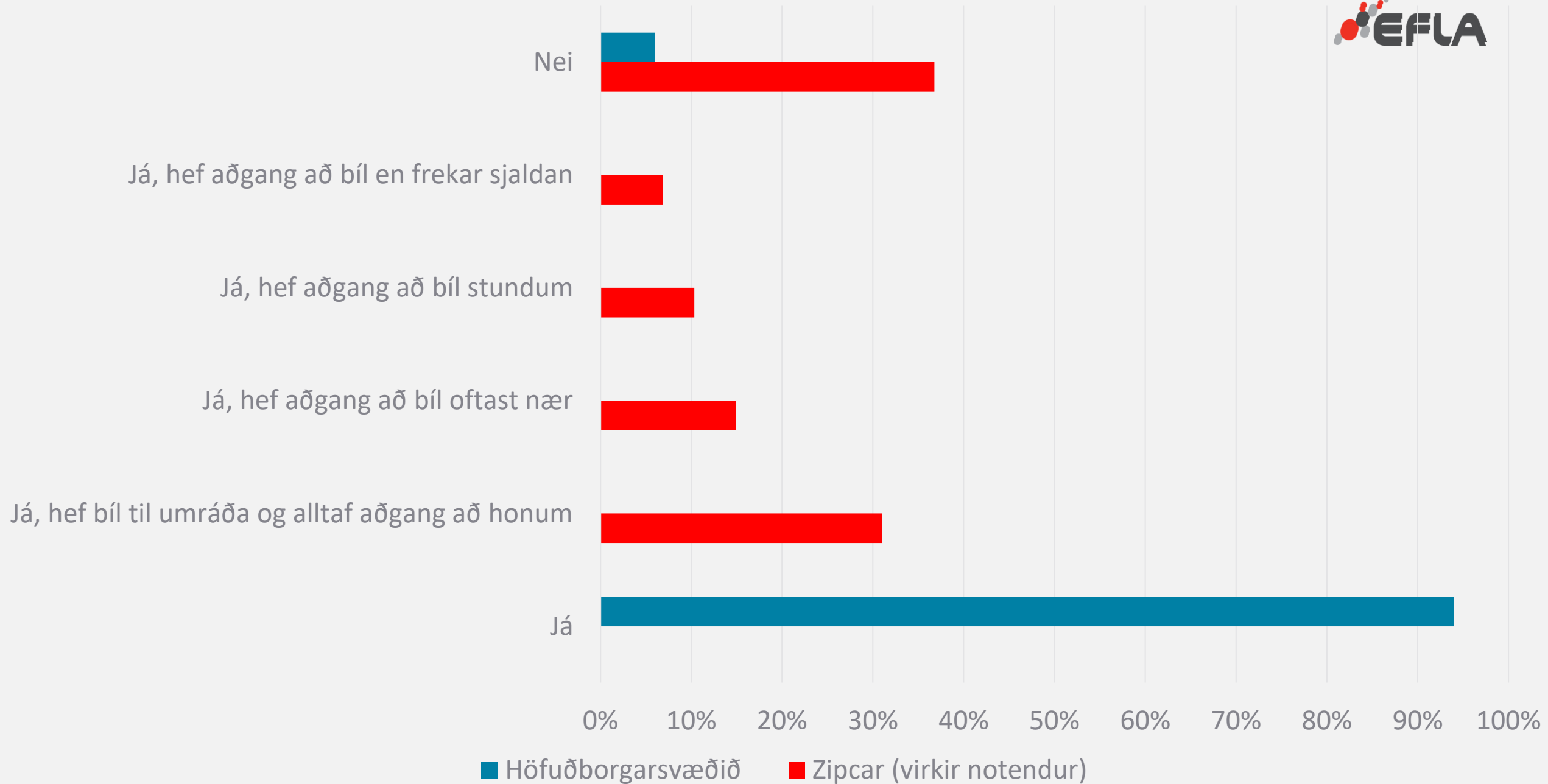
A decorative graphic on the left side of the slide, composed of several overlapping white outlines of gears of various sizes, arranged in a diagonal pattern from the top-left towards the bottom-left.

Niðurstöður

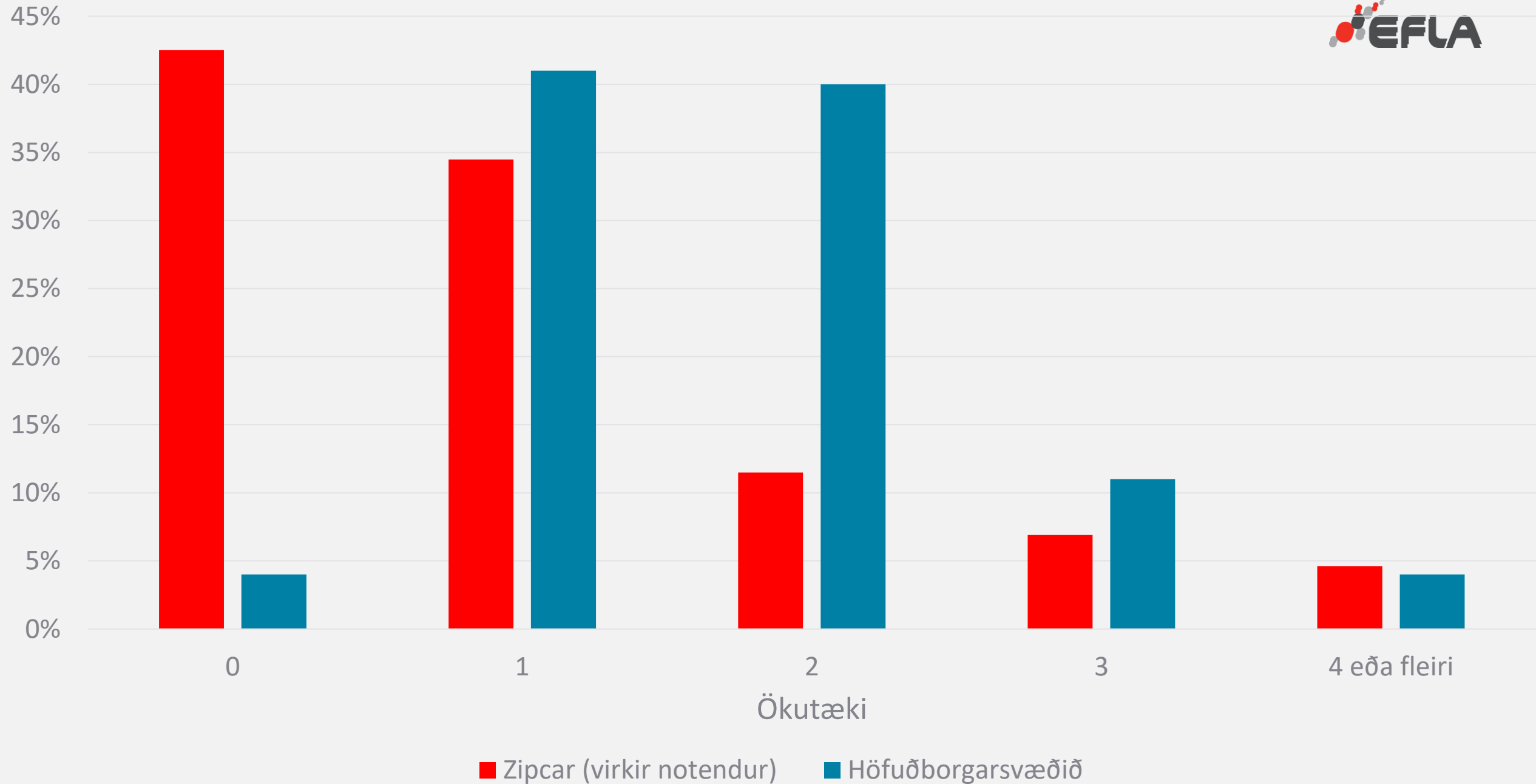
Hversu oft notar þú Strætó að jafnaði?



Hefur þú bíl til umráða eða aðgang að bíl?



Hvað eru margir bílar á heimili þínu?




Hversu oft notar heimilið þitt deilibíl?




Sjaldan (sjaldnar en einu sinni í mánuði)



Oft (oftar en einu sinni í mánuði)

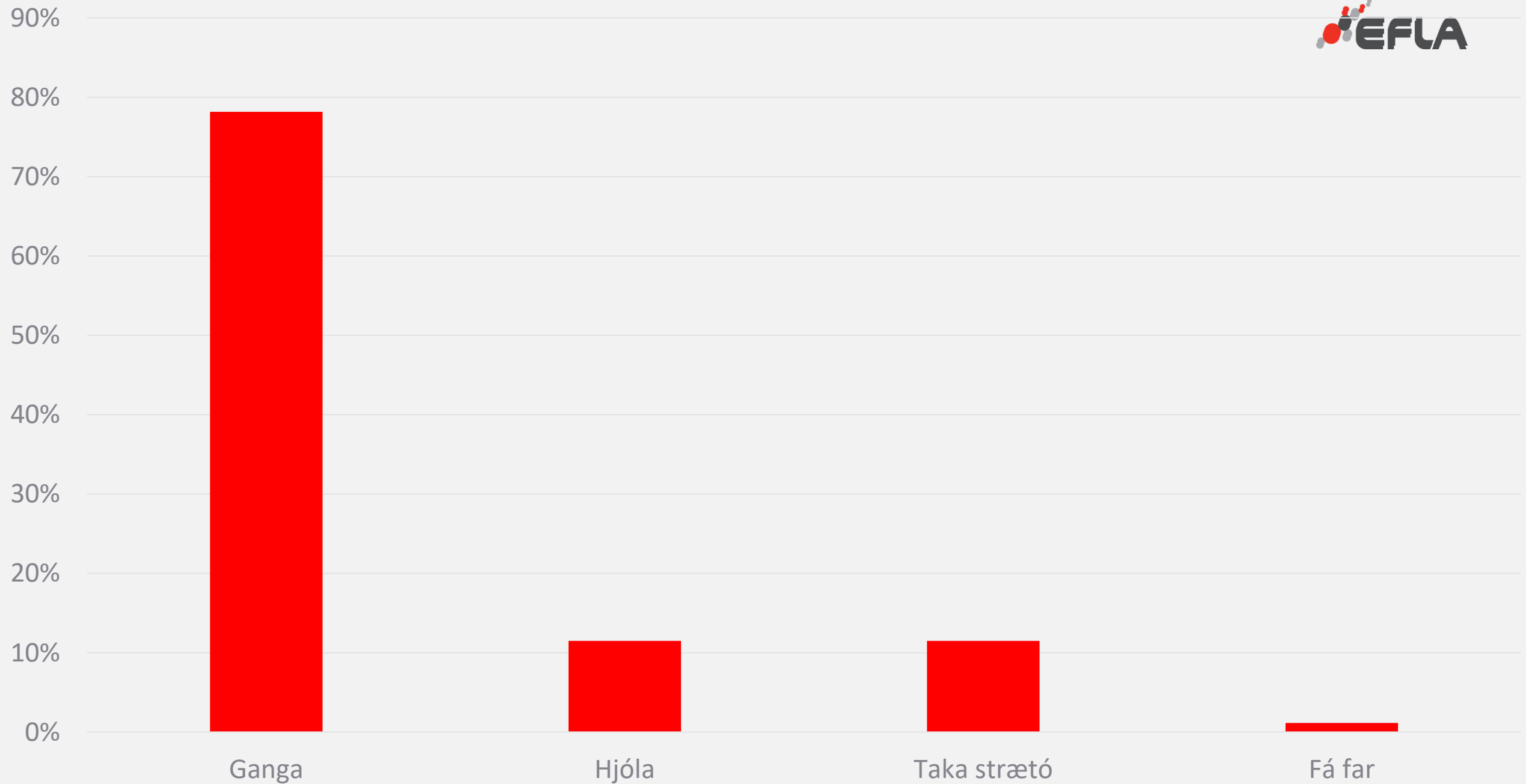


Mjög oft (oftar en einu sinni í viku)

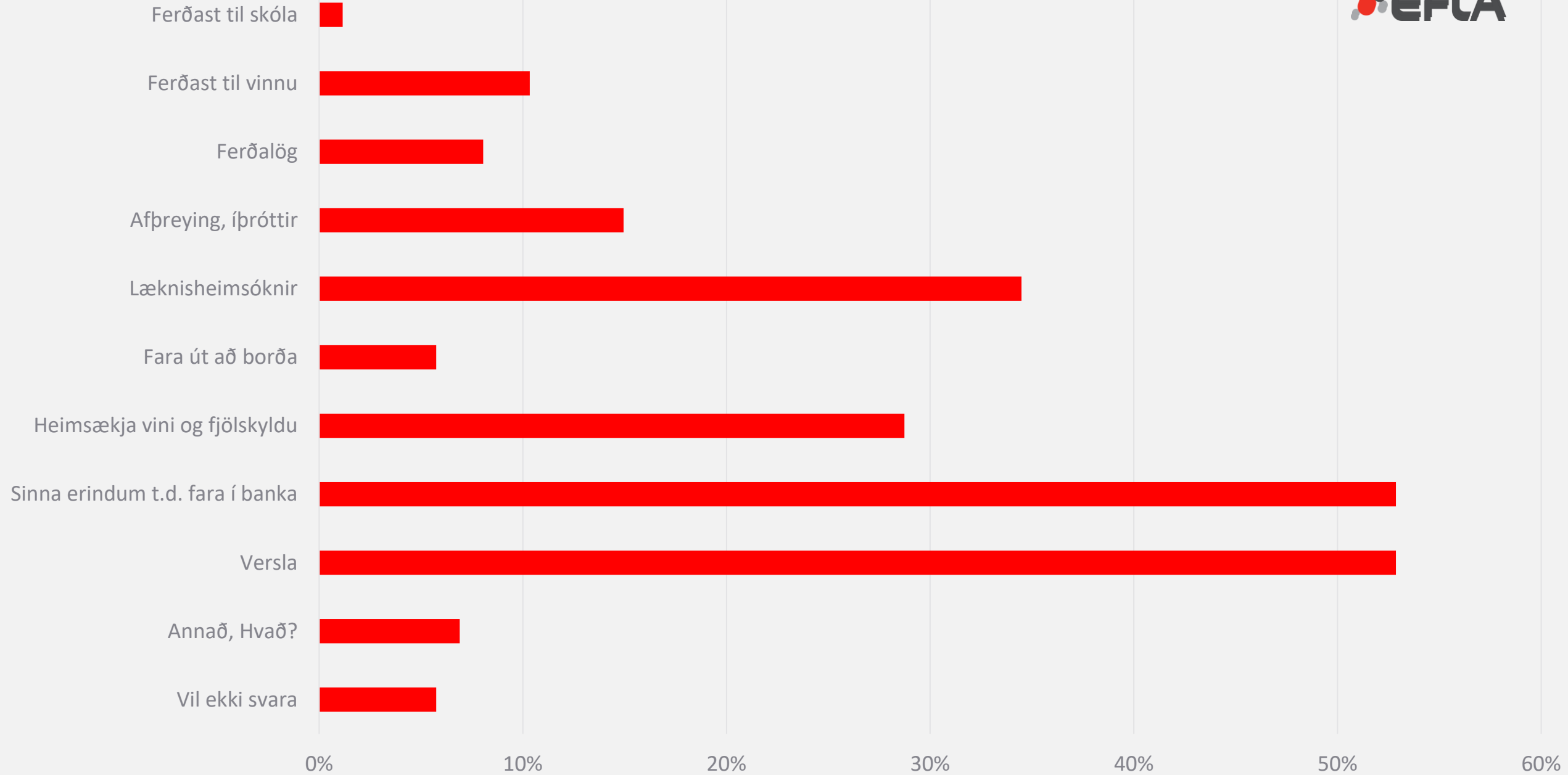


0% 10% 20% 30% 40% 50% 60% 70% 80% 90%

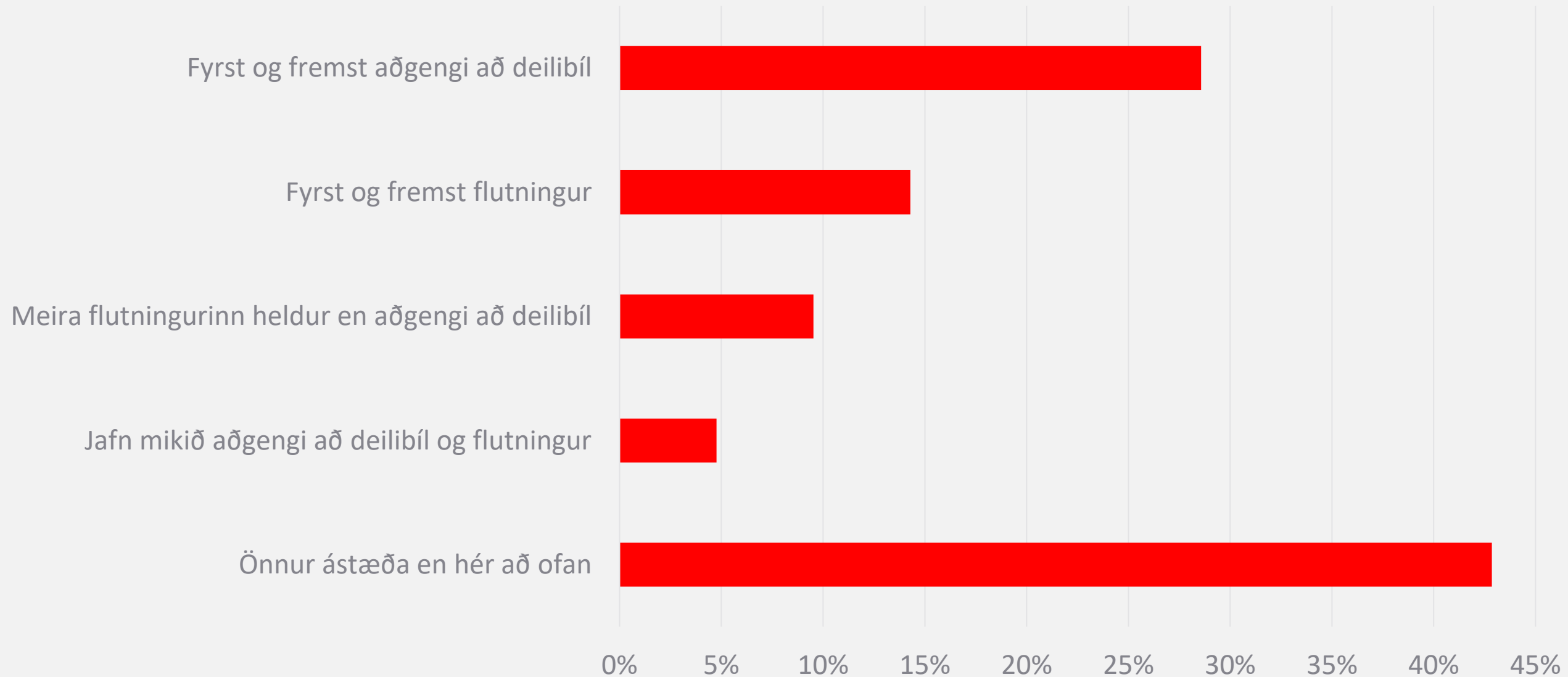
Hvernig nálgastu deilibílinn sem þú átt pantaðan?



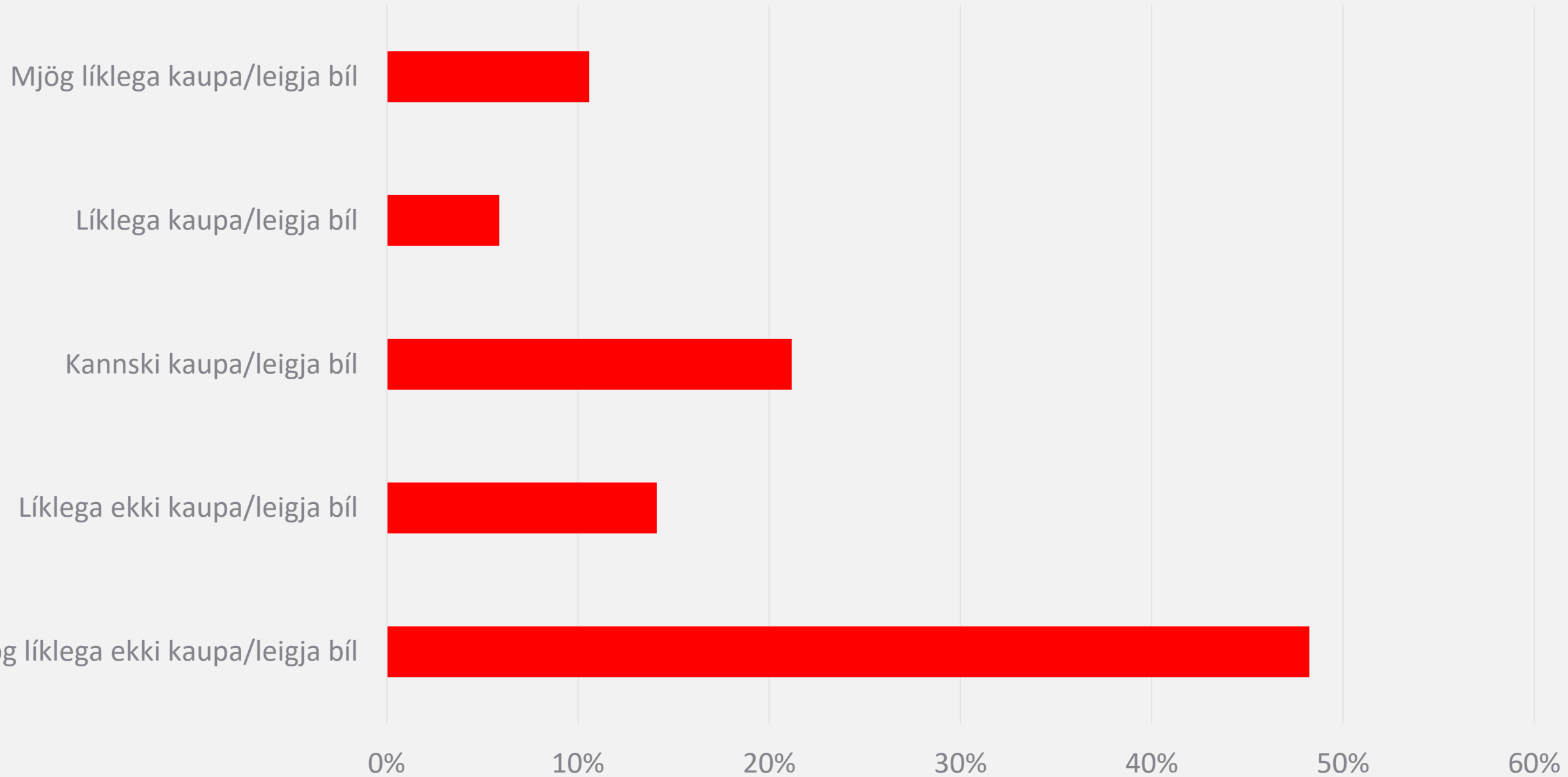
Hverjar eru algengustu 5 ferðirnar sem heimili þitt notar fyrir deilibíla?



Hvort telur þú að hafi haft meira að segja um að fjöldi ökutækja í eigu/leigu heimilisins *fækkaði*; flutningur (heimilis eða vinnu) EÐA aðgengi að deilibíl? (n=21)



Ef deilibílaþjónusta myndi hætta, hvernig myndi heimilið þitt breyta „bílaflota“ sínum?

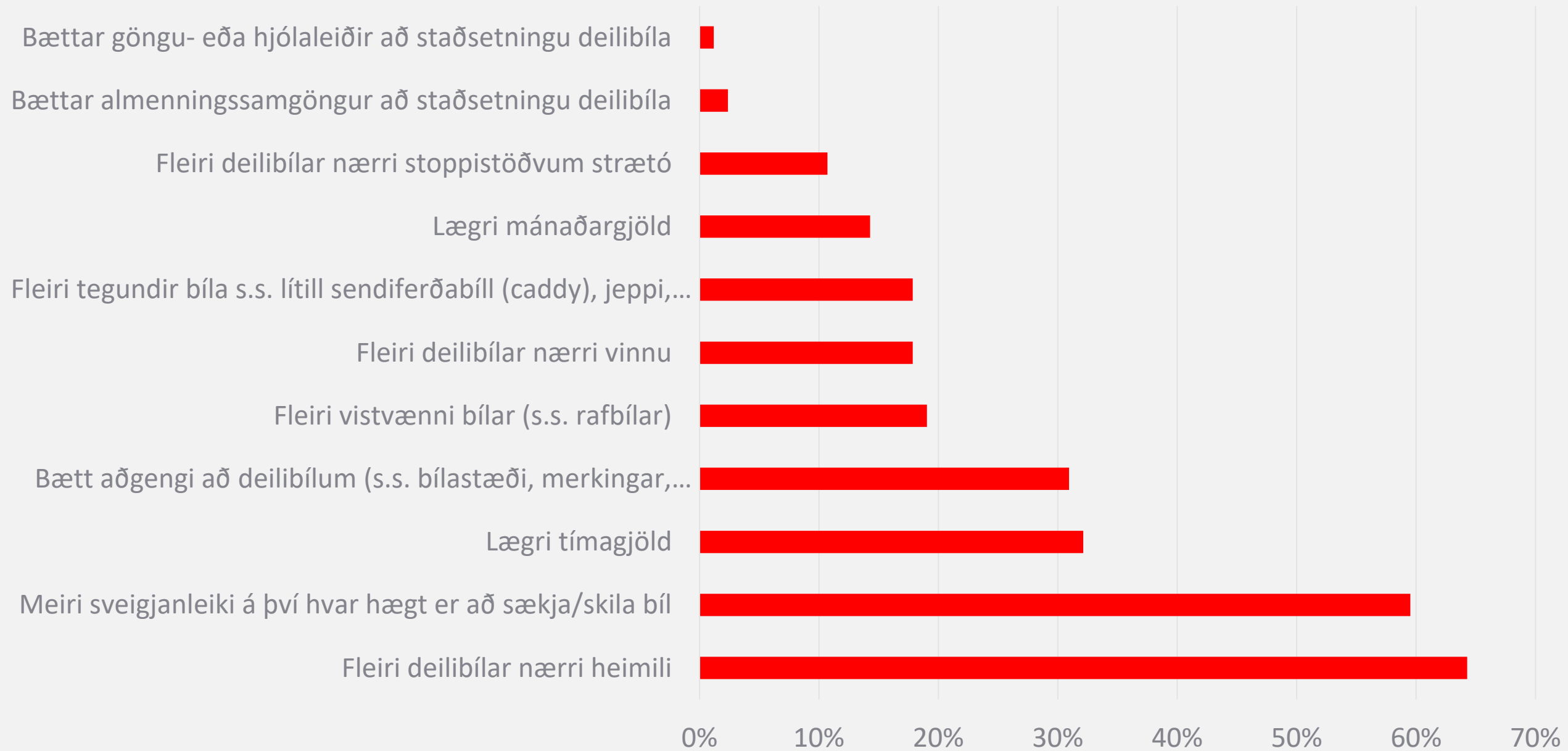


Fækkun ökutækja

Hvaða áhrif hafa deilibílar á fjölda bíla?

- Út frá svörum könnunarinnar og upplýsingar um fjöldi notenda var hægt að reikna út:
 - Fjöldi heimila með ZipCar aðgang
 - Fjöldi virkra heimila (A)
 - Fækkun bíla á heimili (B)
 - Fækkun Bíla ($C = A \times B$)
 - Fækkun á hvern ZipCar bíl (C/floti)
- Fyrstu niðurstöður úr könnuninni gefa til kynna að:
 - Hver einn deilibíll fækkar einkabílum um 4
 - Ef þjónustan myndi hætta eykst fjöldi einkabíla um 3,8-5,9 á hvern deilibíl

Hvaða framfarir fyrir deilibílaþjónustu myndu helst hvetja þig eða heimili þitt til að nota deilibíla oftar? (veldu allt að 3 atriði)





Samantekt

Helstu niðurstöður

- Notendur deilibíla eiga færri bíla og ferðast oftar með almenningsamgöngum sbr. við aðra íbúa á höfuðborgarsvæðinu
- Aðgengi að deilibílum er liður í því að hægt sé að lifa án einkabílsins og ýtir undir vistvænni ferðavenjur
- Frumniðurstöður sýna að einn deilibíll fækki einkabílum um fjóra
 - Rannsóknir erlendis hafa sýnt fækkun frá 5 til 15

Hvað þarf til að ýta undir frekari vöxt deilibíla?

- Ljóst að ávinningur gæti falist í að innleiða deilibíla í fleiri hverfi og sveitarfélög innan höfuðborgarsvæðisins
- Ein skilvirkasta leiðin er fyrir sveitarfélög og vinnustaði að semja við deilibílaþjónustu fyrir sinn eigin bílaflota
- Hægt að styðja við deilibílaþjónustu með beinum styrkjum
 - Reykjavíkurborg ætlar að styrkja deilibílaþjónustu til næstu 2 ára
- Hvetja til eða setja kvaðir um deilibíla fyrir nýja uppbyggingu



EFLA



Takk fyrir



Ýmis rannsóknarverkefni hjá EFLU

Tengt vistvænum ferðavenjum og samgöngulausnum framtíðar

- *Áhrif deilibíla á ferðavenjur - 2020*
- **Áhrif örflæðis á ferðavenjur - 2020**
- **Sjálfakandi almenningsvagn - 2020**
- Samanburður á ferðatíma Strætó og einkabílsins innan höfuðborgarsvæðisins - 2020
- Samnýting bílastæða -2020
- **Áhrifaþættir almenningsgangna - 2019**